



EPDAD

Öğretmenlik Eğitim Programları
Değerlendirme ve Akreditasyon Derneği

2018-2022 YILLARI ARASI AKREDİTASYON FAALİYETLERİ

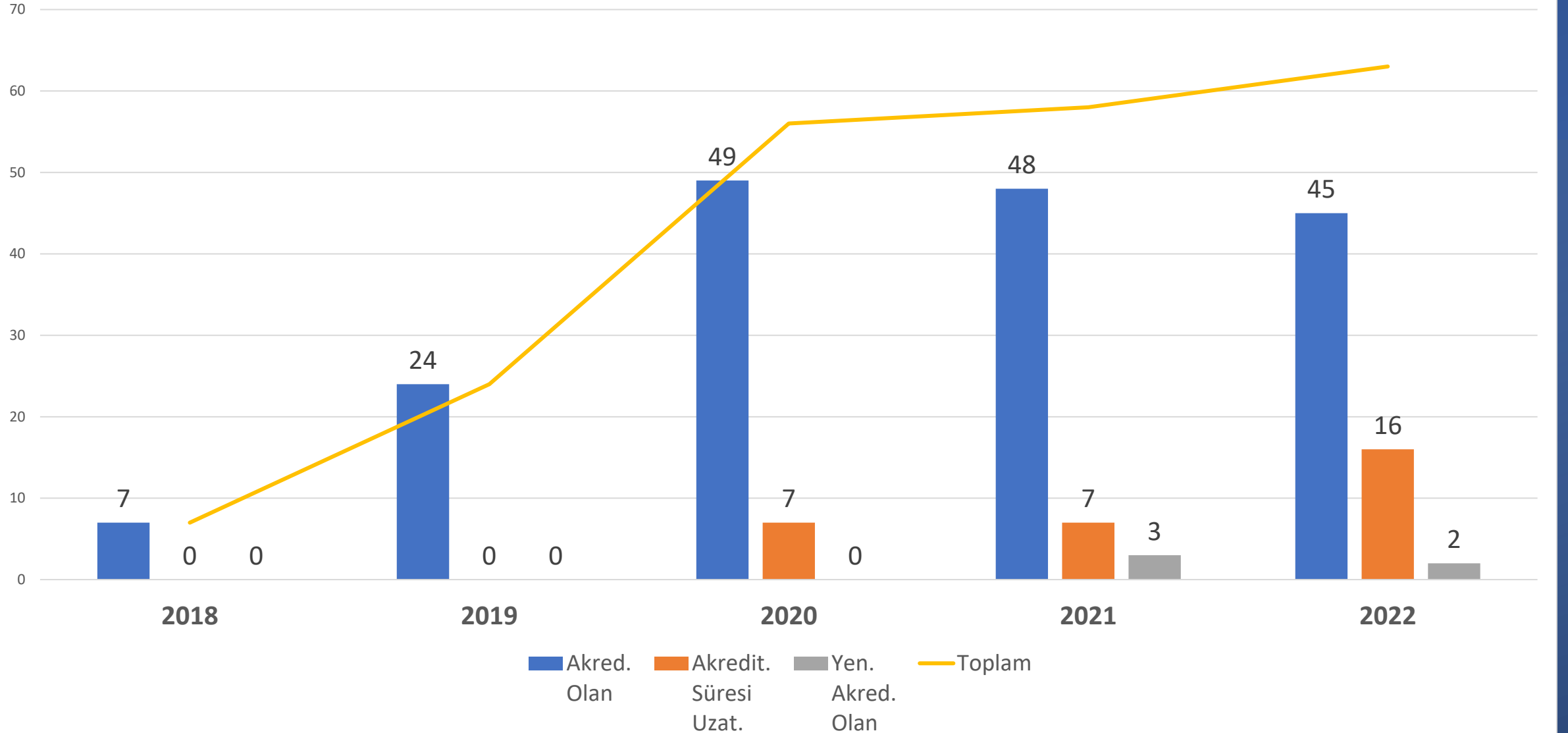
**SAYISAL VERİLER
GRAFİKLER**

2018-2022 Yılları Arası Akreditasyon Faaliyetleri

Tablo 1. EPDAD 2018-2022 Yılları Arası Akreditasyon Faaliyetleri

Yıl	Akred. Olan	Akredit. Süresi Uzat.	Yen. Akred. Olan	Toplam
2018	7	0	0	7
2019	24	0	0	24
2020	49	7	0	56
2021	48	7	3	58
2022	45	16	2	63
Toplam	173	30	5	208

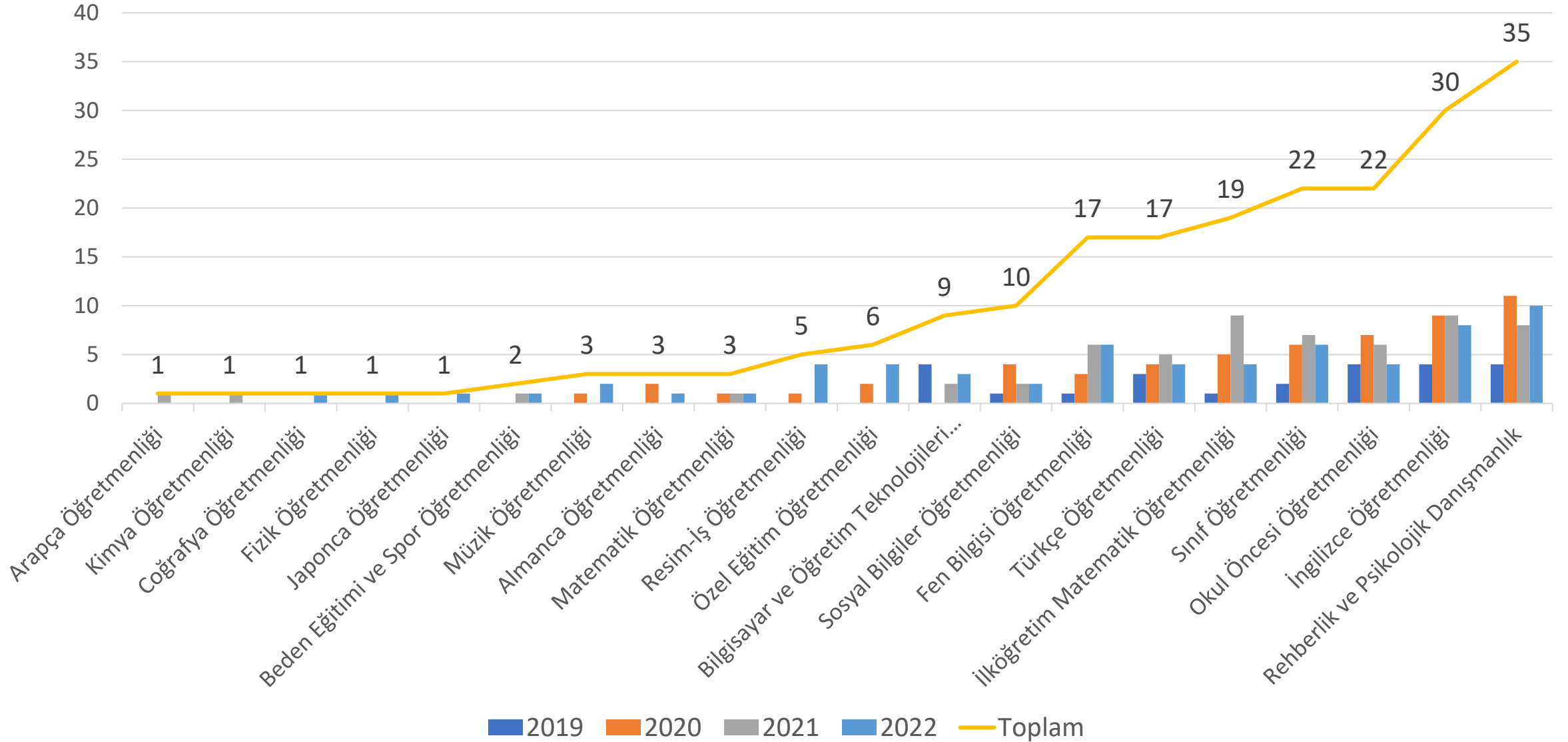
Grafik 1. EPDAD 2018-2022 Yılları Arası Akreditasyon Faaliyetleri



2018-2022 Yılları Arası Akreditasyon Faaliyetleri

Tablo 2. Akredite Olan Programların Alanlara Göre Dağılımı							
Sıra	Program	2018	2019	2020	2021	2022	Toplam
1.	Arapça Öğretmenliği	-	-	-	1	-	1
2.	Kimya Öğretmenliği	-	-	-	1	-	1
3.	Coğrafya Öğretmenliği	-	-	-	-	1	1
4.	Fizik Öğretmenliği	-	-	-	-	1	1
5.	Japonca Öğretmenliği	-	-	-	-	1	1
6.	Beden Eğitimi ve Spor Öğretmenliği	-	-	-	1	1	2
7.	Müzik Öğretmenliği	-	-	1	-	2	3
8.	Almanca Öğretmenliği	-	-	2	-	1	3
9.	Matematik Öğretmenliği	-	-	1	1	1	3
10.	Resim-İş Öğretmenliği	-	-	1	-	4	5
11.	Özel Eğitim Öğretmenliği	-	-	2	-	4	6
12.	Bilgisayar ve Öğretim Teknolojileri Öğretmenliği	-	4	-	2	3	9
13.	Sosyal Bilgiler Öğretmenliği	1	1	4	2	2	10
14.	Fen Bilgisi Öğretmenliği	1	1	3	6	6	17
15.	Türkçe Öğretmenliği	1	3	4	5	4	17
16.	İlköğretim Matematik Öğretmenliği	-	1	5	9	4	19
17.	Sınıf Öğretmenliği	1	2	6	7	6	22
18.	Okul Öncesi Öğretmenliği	1	4	7	6	4	22
19.	İngilizce Öğretmenliği	-	4	9	9	8	30
20.	Rehberlik ve Psikolojik Danışmanlık	2	4	11	8	10	35
Toplam:		7	24	56	58	63	208

Grafik 2. Akredite Olan Programların Alanlara Göre Dağılımı



2018-2022 Yılları Arası Akreditasyon Faaliyetleri

Tablo 3. Akredite Olan Programlar ve Akreditasyon Oranları (2022)

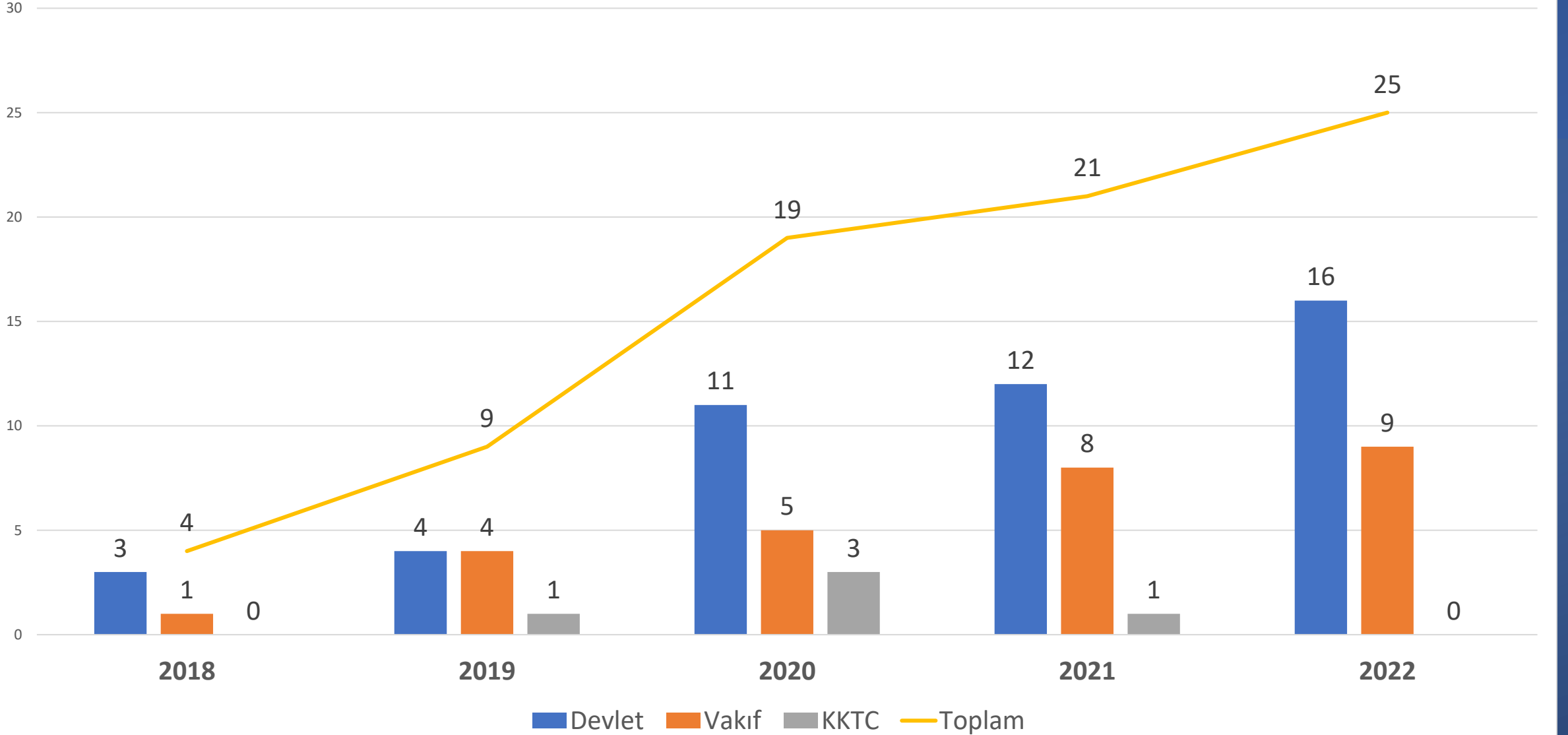
Sıra	Program	Sayı	Aktif Prog. Say.	Oran Değ.
1.	Arapça Öğretmenliği	1	12	8%
2.	Kimya Öğretmenliği	1	9	11%
3.	Coğrafya Öğretmenliği	1	7	14%
4.	Fizik Öğretmenliği	1	8	13%
5.	Japonca Öğretmenliği	1	1	100%
6.	Beden Eğitimi ve Spor Öğretmenliği	2	18	11%
7.	Müzik Öğretmenliği	2	26	8%
8.	Almanca Öğretmenliği	2	16	13%
9.	Matematik Öğretmenliği	3	13	23%
10.	Resim-İş Öğretmenliği	4	25	16%
11.	Özel Eğitim Öğretmenliği	6	72	8%
12.	Bilgisayar ve Öğretim Teknolojileri Öğretmenliği	7	16	44%
13.	Sosyal Bilgiler Öğretmenliği	8	66	12%
14.	Türkçe Öğretmenliği	13	104	13%
15.	Fen Bilgisi Öğretmenliği	15	65	23%
16.	Okul Öncesi Öğretmenliği	16	115	14%
17.	Sınıf Öğretmenliği	19	99	19%
18.	İlköğretim Matematik Öğretmenliği	19	104	18%
19.	İngilizce Öğretmenliği	25	128	20%
20.	Rehberlik ve Psikolojik Danışmanlık	27	35	77%
Toplam:		173		

2018-2022 Yılları Arası Akreditasyon Faaliyetleri

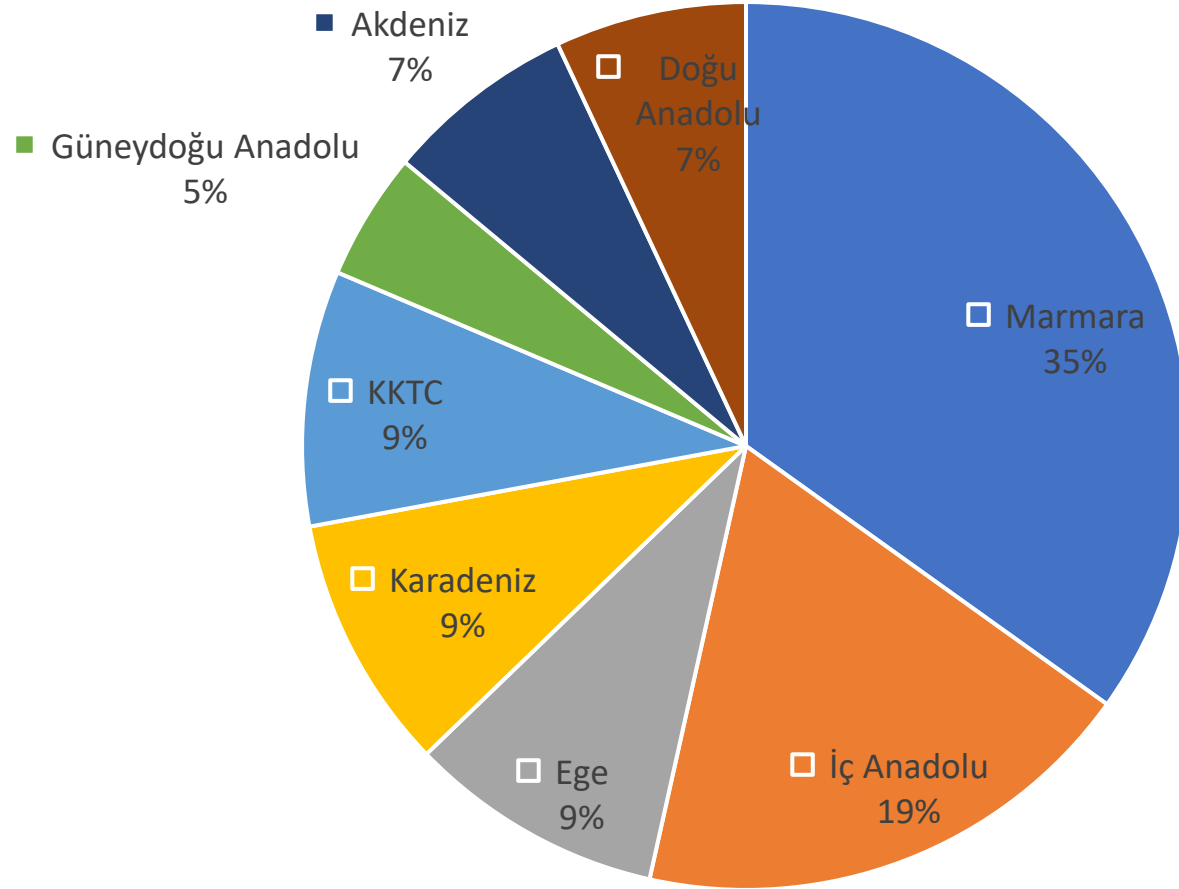
Tablo 4. Akredite Olan Programların Üniversite Türlerine Göre Dağılımı

Yıl	Devlet	Vakıf	KKTC	Toplam
2018	3	1	0	4
2019	4	4	1	9
2020	11	5	3	19
2021	12	8	1	21
2022	16	9	0	25
Toplam	46	27	5	78

Grafik 3. Akredite Olan Programların Üniversite Türlerine Göre Dağılımı



Grafik 4. Akredite Olan Programların Bölgelere Göre Dağılımı (2022)



■ Marmara ■ İç Anadolu ■ Ege ■ Karadeniz ■ KKTC ■ Güneydoğu Anadolu ■ Akdeniz ■ Doğu Anadolu